



ФЕДЕРАЛЬНАЯ СЛУЖБА
ГОСУДАРСТВЕННОЙ СТАТИСТИКИ

Оперативные данные об объеме платных услуг населению в Ямало-Ненецком автономном округе



январь-сентябрь 2022 года



ФЕДЕРАЛЬНАЯ СЛУЖБА
ГОСУДАРСТВЕННОЙ СТАТИСТИКИ

Оперативные данные об объеме платных услуг населению

в Ямало-Ненецком автономном
округе

январь-сентябрь 2022 года

01

ОБЪЕМ ПЛАТНЫХ УСЛУГ НАСЕЛЕНИЮ

02

ОБЪЕМ ПЛАТНЫХ УСЛУГ НАСЕЛЕНИЮ ПО ВИДАМ

03

ОБЪЕМ БЫТОВЫХ УСЛУГ НАСЕЛЕНИЮ ПО ВИДАМ





ОБЪЕМ ПЛАТНЫХ УСЛУГ НАСЕЛЕНИЮ

январь-сентябрь 2022 года



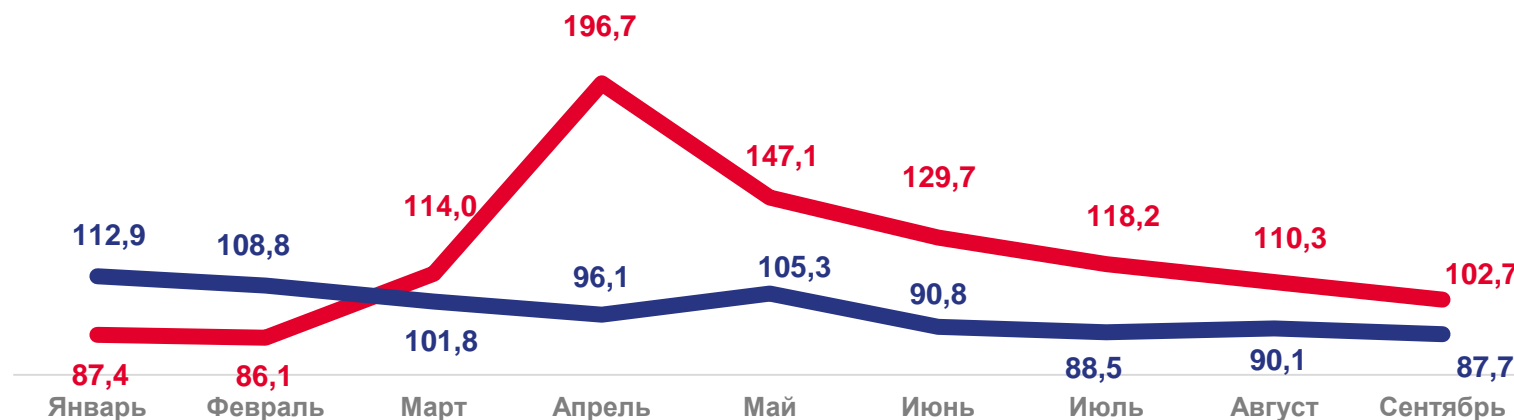
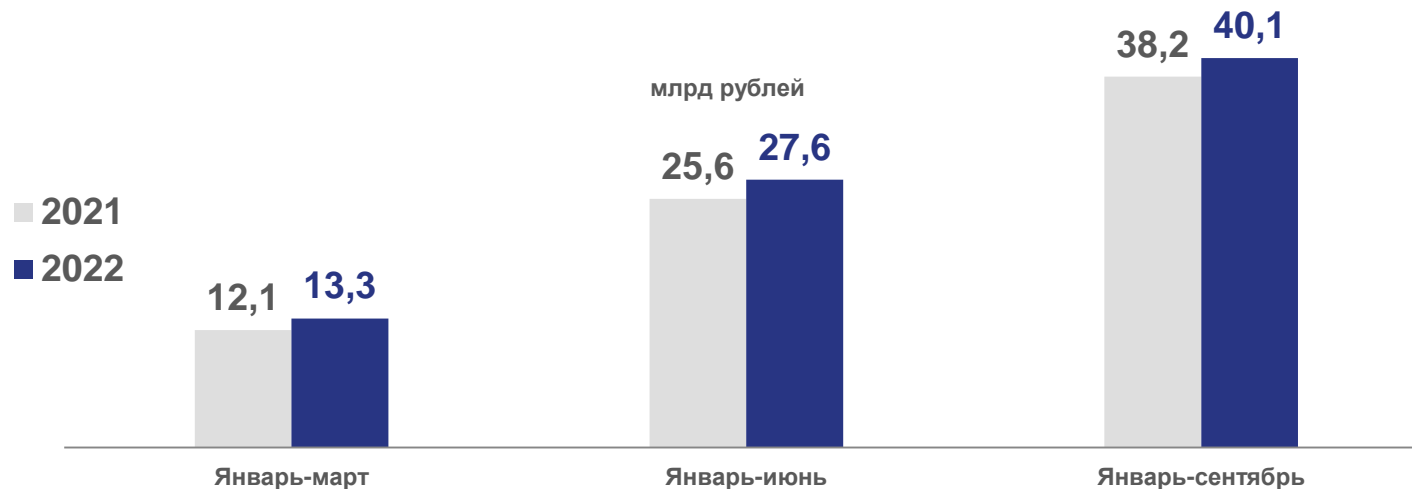
Объем платных услуг населению

40082,9

млн рублей

к соответствующему периоду предыдущего года

97,6 %



■ 2021 год

■ 2022 год






в % к соответствующему периоду предыдущего года



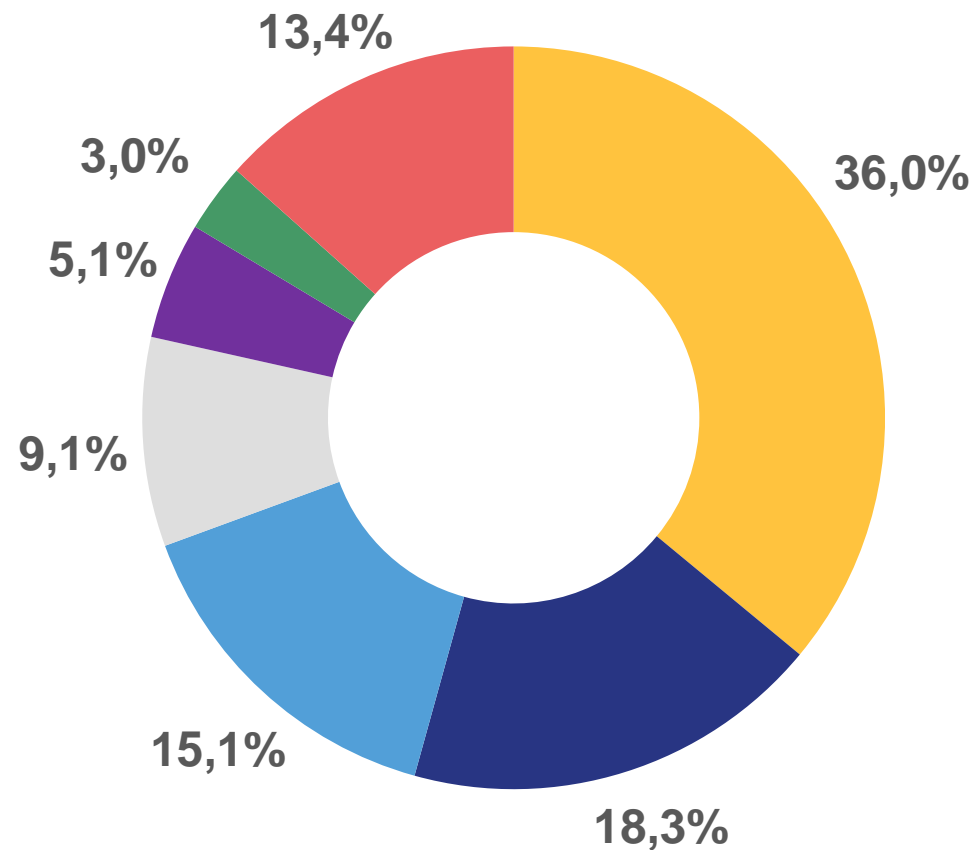


ОБЪЕМ ПЛАТНЫХ УСЛУГ НАСЕЛЕНИЮ ПО ВИДАМ

январь-сентябрь 2022 года

■ Транспортные		14453,6
■ Коммунальные		7339,7
■ Телекоммуникационные		6038,8
■ Жилищные		3637,5
■ Бытовые		2029,1
■ Системы образования		1193,3
■ Другие виды услуг		5390,9

млн рублей



в % от объема платных услуг





ОБЪЕМ БЫТОВЫХ УСЛУГ НАСЕЛЕНИЮ ПО ВИДАМ

январь-сентябрь 2022 года

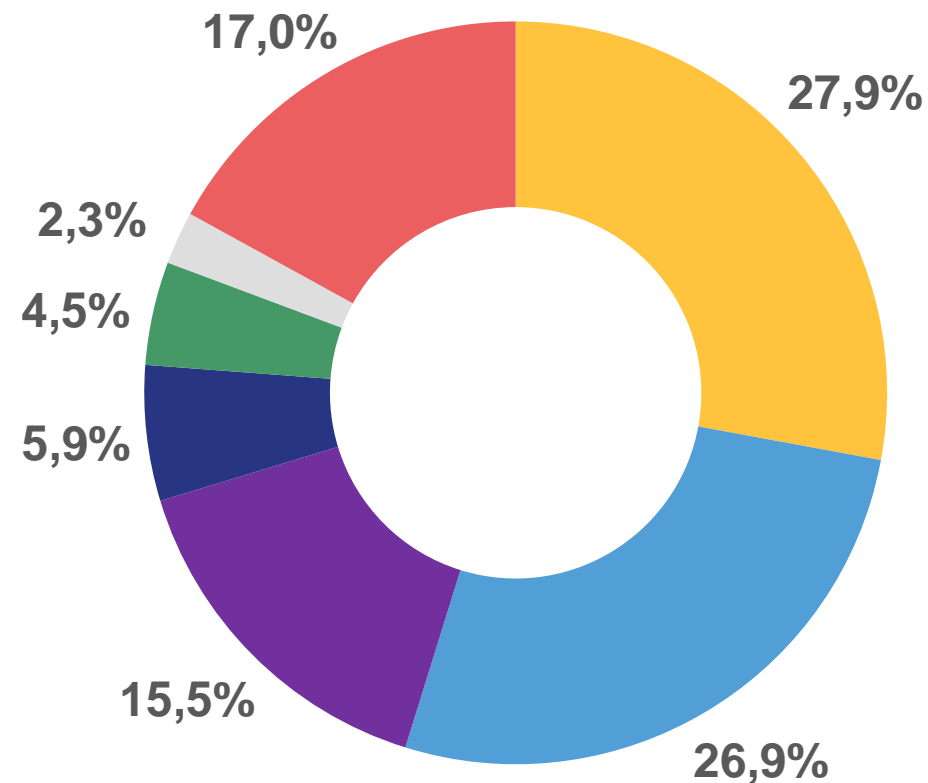


Объем бытовых услуг
населению

2029,1 млн рублей

■ Ремонт и строительство жилья	566,7
■ Обслуживание транспортных средств	545,4
■ Парикмахерские и косметические услуги	314,4
■ Ремонт бытовой и электронной аппаратуры	119,6
■ Ритуальные услуги	90,5
■ Ремонт и пошив швейных изделий	47,9
■ Другие виды бытовых услуг	344,6

млн рублей



в % от объема бытовых услуг